

INHALT

1. EINFÜHRUNG	1–2
2. DIDAKTISCHE HINWEISE	3–11
3. MATERIALIEN	12–32




Der Auslöser: eine Anforderungssituation

M1 BeGEISterung?! – <i>Eine fiktive Diskussion fortführen.</i>	12
---	----




Der Einstieg: Geistreiches in Sprache und Bild

M2 Begeistert ... – <i>Bildanalyse; von Erfahrungen erzählen.</i>	13	
M3 Was bringt dich in Bewegung? ... – <i>Ein Selfie-Projekt.</i>	14	V
M4 „Lass uns ...“ – <i>Mein Leben in Bewegung bringen.</i>	15	
M5 Geistreich reden – <i>Redewendungen untersuchen.</i>	18	V
M6 Vom Geist in Bildern reden – <i>Bildanalyse.</i>	19	





Vom Geist ergriffen – Pfingsten in der Apostelgeschichte

M7/1 Die Pfingsterzählung – <i>Gedankenstopplektüre.</i>	20	
M7/2 Die Pfingsterzählung (Folie 1.1)		
M8 Blick mit der Kamera – <i>Bibeltextanalyse.</i>	21	
M9 Special effects – <i>Gestaltungsmittel des Textes erschließen.</i>	22	
M10 Staffel 2, Episode 3 ... – <i>Den Erzählfaden im lukanischen Werk entdecken.</i>	23	
M11 Online-Wissen: „geistreich vernetzt“ – <i>Sachinformationen erschließen.</i>	24	

Der Geist weht wo er will – was Theologinnen und Theologen dazu meinen

M12/1 Wo der Geist weht – <i>Ein Expertenchat.</i>	25	
↳ M12/2 Wo der Geist weht – <i>Ein Expertenchat.</i>	26	
M12/3 Wo der Geist weht (Folie 1.2)		
M13 Mal im Ernst – ein Witz – <i>Kritische Perspektiven reflektieren.</i>	27	V
M14/1 Eine Schatzkiste fürs Leben – <i>Die sieben Geistesgaben kennenlernen.</i>	28	
↳ M14/2 Eine Schatzkiste fürs Leben (s.o.)	29	

Vom Geist erfüllt: Kompetenzüberprüfung

M15 Vom Geist in neuen Bildern – <i>Bilder deuten und gestalten.</i>	30	
M16 Es Gott nachmachen (nur auf der CD-ROM)		
M17 Der Heilige Geist – eine der drei Personen der Dreifaltigkeit – <i>Bildanalyse.</i>	31	
M18/1 Den Sprung wagen – <i>Rückblick und Ausblick.</i>	32	
M18/2 Den Sprung wagen (Folie 2)		
M19/1 Dreieinigkeit (nur auf der CD-ROM)		
↳ M19/2 Dreieinigkeit (nur auf der CD-ROM)		
↳ M19/3 Dreieinigkeit (nur auf der CD-ROM)		