





I N H A L T

| | |
|-------------------------|-------|
| 1. EINFÜHRUNG | 1-2 |
| 2. DIDAKTISCHE HINWEISE | 3-9 |
| 3. MATERIALIEN | 10-31 |

So bin ich 10-16

- m1 Ich bin ich – *Kleidungsstücke und Gegenstände sagen etwas über mich aus*
- m2 Rollenspiele – *unterschiedliche Verhaltensweisen von Jungen und Mädchen*
- m3 Ein Ebenbild Gottes – *Mann und Frau als Geschöpf Gottes* 
- m4 Albrecht Dürer, Adam und Eva (auch Folie 1) – *die Zeitgemäßheit von Schönheitsidealen* 
- m5 Erkenne dich selbst – *eine Seite für Lehrerinnen und Lehrer*
- m6 Für Eltern – *die Rolle als Bezugsperson*



Liebevolle Worte finden 17-23

- m7 Schneckentraum – *wie kann ich Gefühlen Ausdruck verleihen?* 
- m8 Beziehungskisten – *Worte von Mädchen, Worte von Jungen*
- m9 Diesmal ist sie's (Folie 2 und Arbeitsblatt) – *Hilfen zur Bildbetrachtung* 
- m10 Sexwörterrätsel – *Reflexion über (un-)angemessene Worte*
- m11 Das Hohelied der Liebe – *Gestaltungsmöglichkeiten zum Bibeltext*
- m12 Ein Liebesbrief von Gott – *was macht mich besonders?*

... und hätte die Liebe nicht 24-29

- m13 Do you love me – really? – *Collagen herstellen: Liebe ist ...*
- m14 Schiller, Der Handschuh – *Zeichen der Liebe!?*
- m15 Die Salbung – *kreative Zugänge zu den Dimensionen der biblischen Geschichte Mk 14,3-9*
- m16.1 Ich & Ich, Dienen – *ein Vergleich mit 1 Kor 13,1-8*
- ↳ m16.2 Nena, Liebe ist – *Anregungen zur persönlichen Auseinandersetzung*

Wenn die Liebe sichtbar wird 30-31

- m17 Ernst L. Kirchner (Folie 1 und Arbeitsblatt) – *In der Liebe stark werden* 
- m18 Andere Länder – andere Sitten – *Anregungen zu einer Umfrage: kulturelle Unterschiede in den Geschlechterbeziehungen* 

| | |
|---------------|----|
| 4. IDEENBÖRSE | 32 |
|---------------|----|