












# I N H A L T

1. EINFÜHRUNG	1-2
2. DIDAKTISCHE HINWEISE	3-12
3. MATERIALIEN	13-31




## Offen werden 13-20

m1	Metaphern-Reizwortgeschichte – Bildhafte Ausdrücke und Redewendungen.	 
m2	Wortbilder – Bildhafte Sprache sichtbar gemacht.	 
m3	Was ist eine Metapher? – Infoseite: Warum Menschen in Bildern sprechen.	 
m4	Weggleichnis – Ein Gleichnis für das eigene Leben.	 
m5	Muschelgleichnis – Ein Gleichnis über Freundschaft.	
m6	Was ist ein Gleichnis? – Definition eines Stilmittels.	

## Zugang finden 21-23

m7	Biblische Bilderwelt (Folie 1)	
m8	Ein Blick in die Bilderbücherei – Die Bibel, eine Sammlung von „Bilderbüchern“.	
m9	Die Welt der Gleichnisse (Folie 2)	
m10	Jesus – ein Bildergeschichtenerzähler – Mit welchen Bildern erklärte Jesus seine Botschaft?	
m11	Wenn Jesus heute leben würde – Bildmotive unserer heutigen Zeit.	

## Sinn entdecken 24-31

m12/1	Wie ein Haus auf einem Felsen – Hören heißt auch handeln.	
	m12/2 Wie ein Haus auf einem Felsen – Bastelbogen.	
m13	Ein Blick in den Garten – Gegenüberstellung „Unkraut“ und „prachtvolle Zeder“.	
m14	Wie Unkraut – Das wild wuchernde Reich Gottes.	
m15	Wie ein guter Hirte – Die Verlorenen suchen.	
m16	Wie ein ... – Eigene Aktualisierung eines Gleichnisses.	
m17	Das Leben eines Tagelöhners – Die Sorge um das tägliche Brot.	
m18	Wie ein Weinbauer – Jeder bekommt, was er braucht.	

4. IDEENBÖRSE	32
---------------	----